



МОНГОЛ УЛСЫН
ЗАСГИЙН ГАЗАР

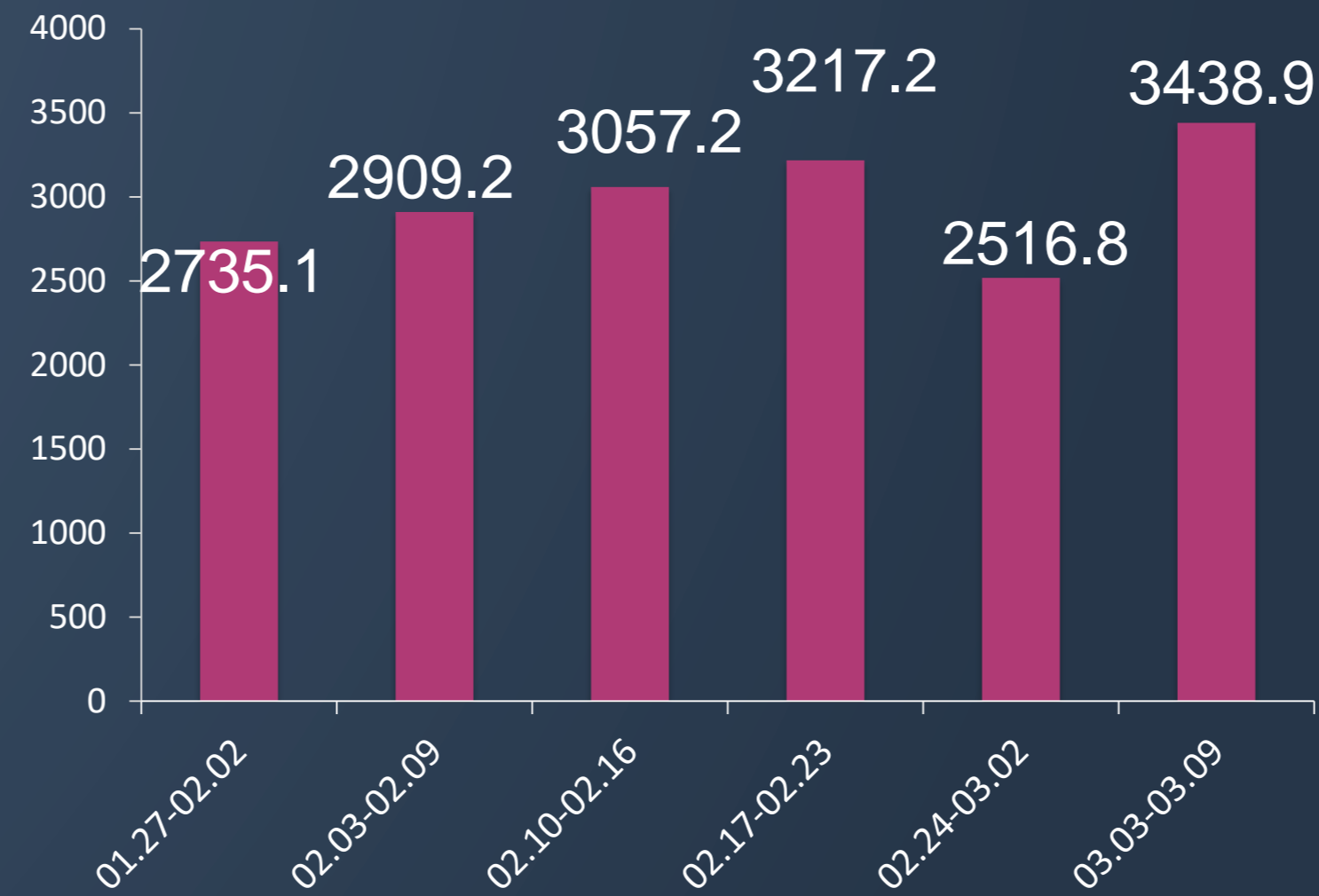
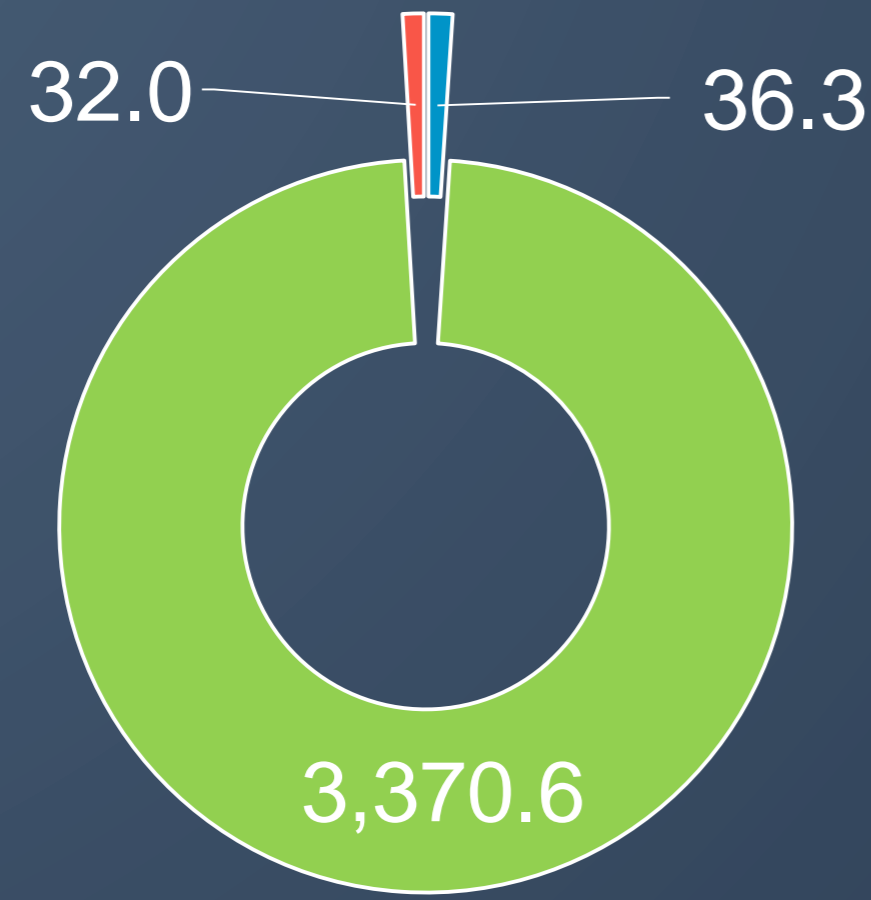
ЗАМ, ТЭЭВРИЙН ЯАМ

МОНГОЛ УЛСЫН ЗАМ, ТЭЭВРИЙН САЛБАРЫН 7 ХОНОГИЙН СТАТИСТИК МЭДЭЭ

/2025.03.03-2025.03.09/

Салбарын ачаа, зорчигч тээврийн нэгдсэн мэдээ /2025.03.03-2025.03.09/

Салбарын нийт зорчигч тээвэр /мян/



7 хоног

3.4 сая

Оны эхнээс өссөн дүнгээр

27.0 сая

Өмнөх 7 хоногийн харьцуулалт

+36.6%

Өмнөх оны мөн үеийн харьцуулалт

+6.5%

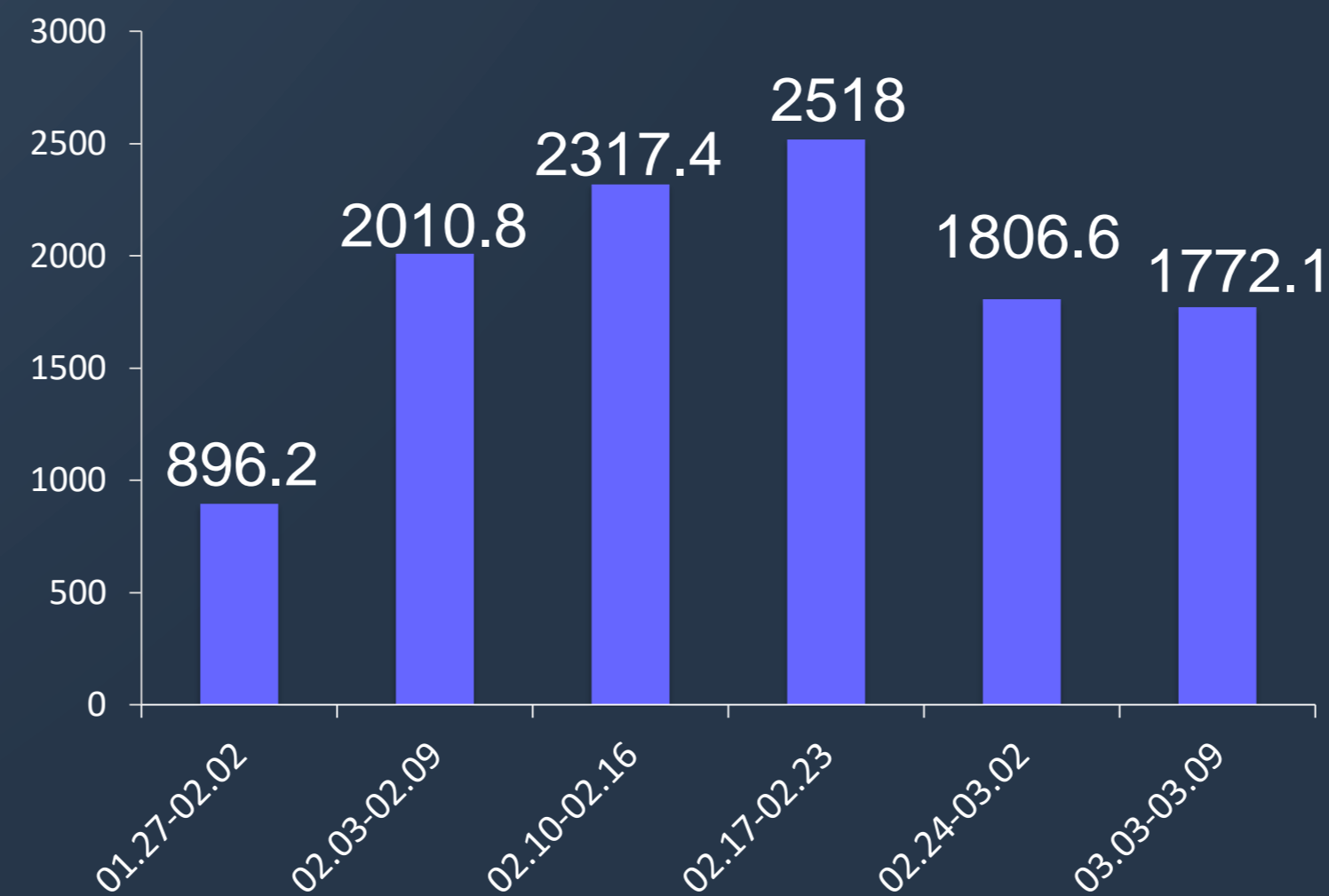
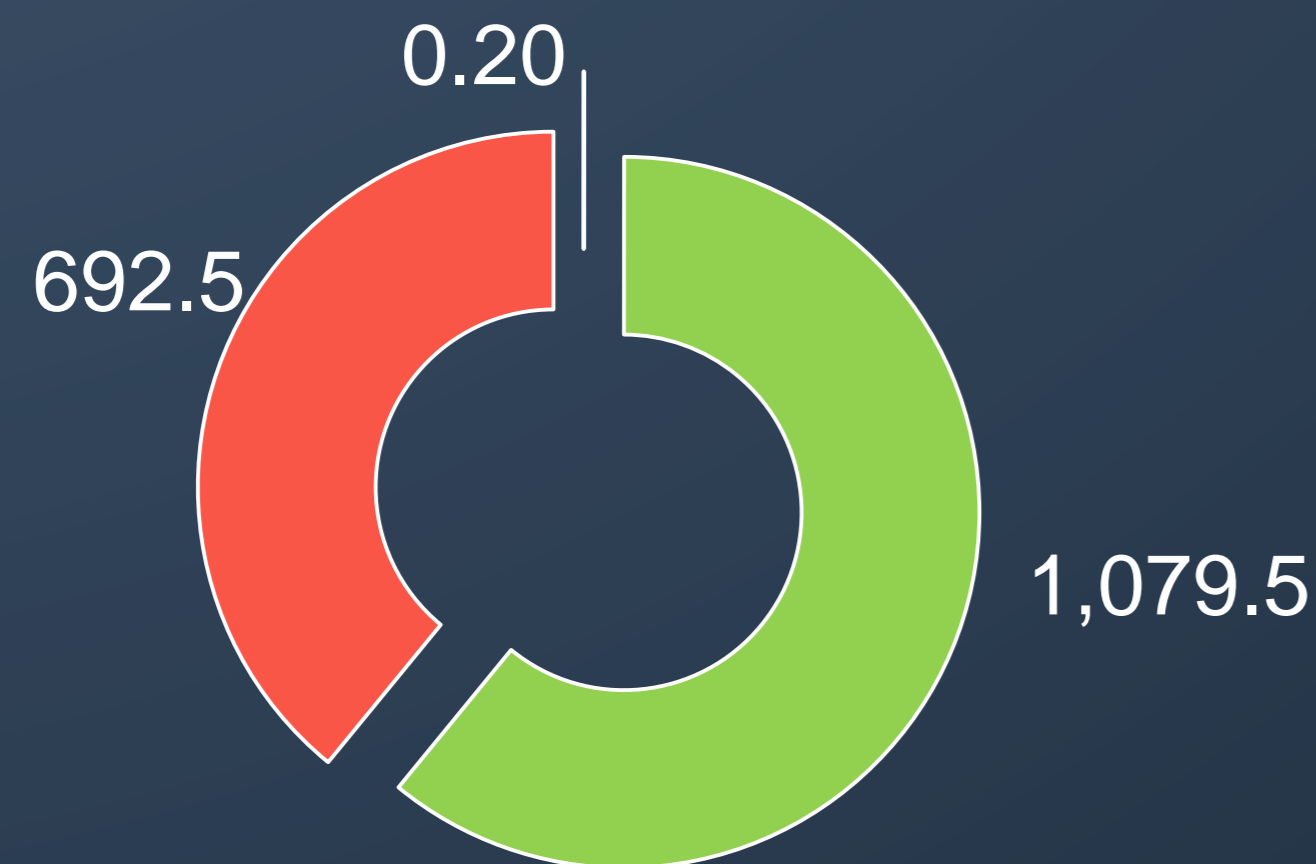
2025 оны төлөвлөгөө – 150.8 сая.хүн /салбар/

Биелэлт

17.9%

Хүрэх түвшин 19.2%

Салбарын нийт ачаа тээвэр /мян.тонн/



7 хоног

1.8 сая тн

Оны эхнээс өссөн дүнгээр

20.4 сая тн

Өмнөх 7 хоногийн харьцуулалт

-1.9%

Өмнөх оны мөн үеийн харьцуулалт

-2.6%

2025 оны төлөвлөгөө – 140.0 сая.тн /салбар/

Биелэлт

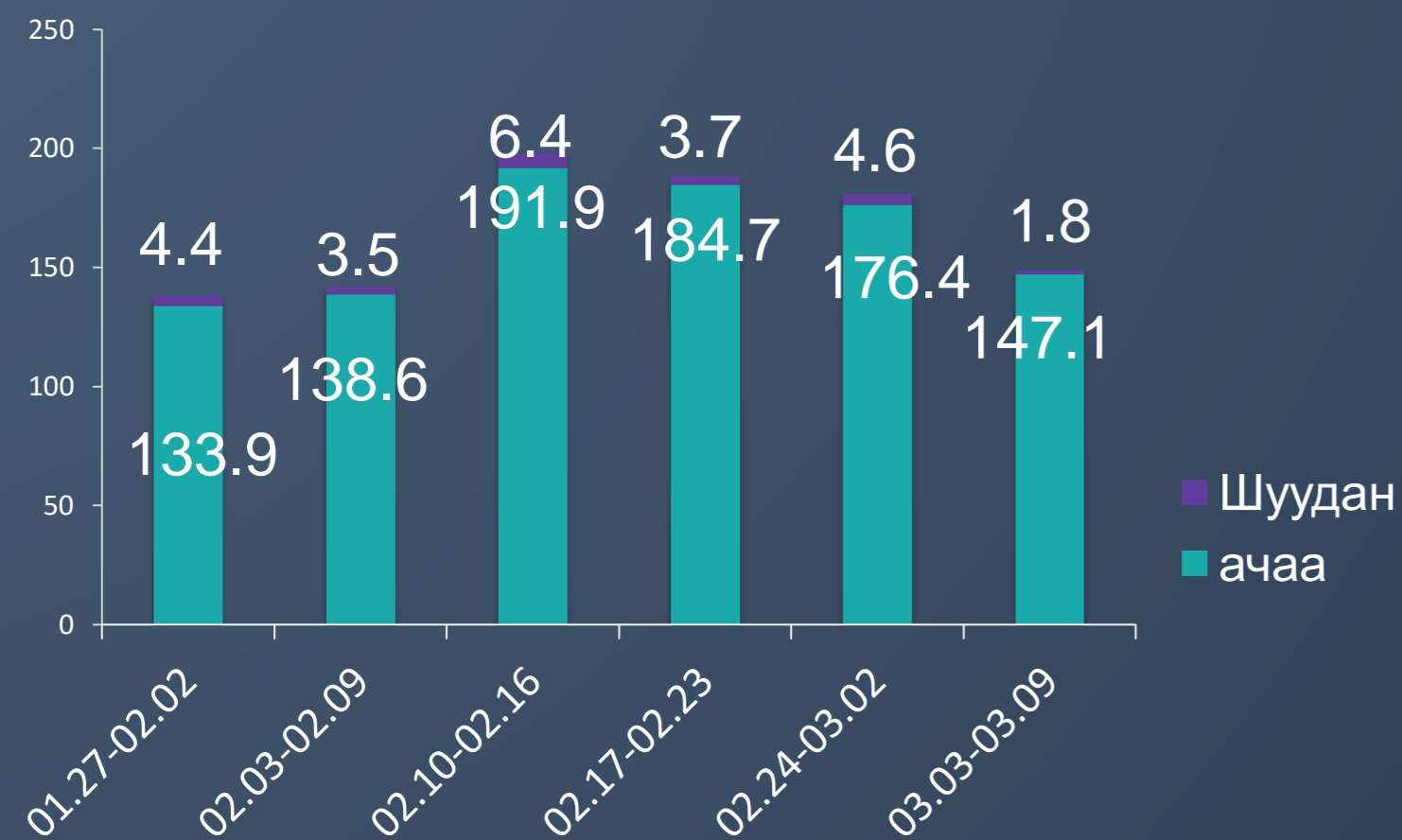
14.5%

Хүрэх түвшин 19.2%

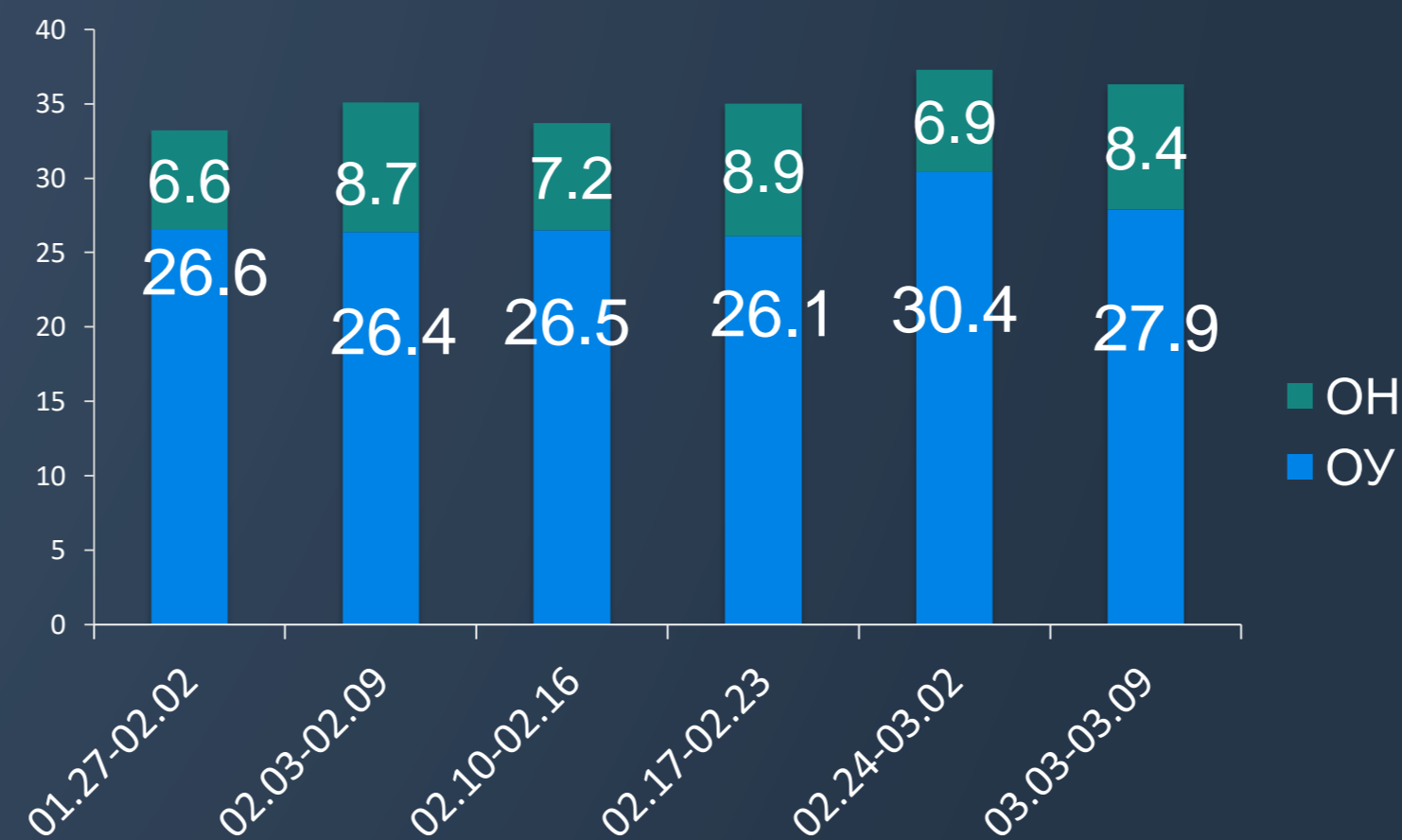
Агаарын тээврийн мэдээ



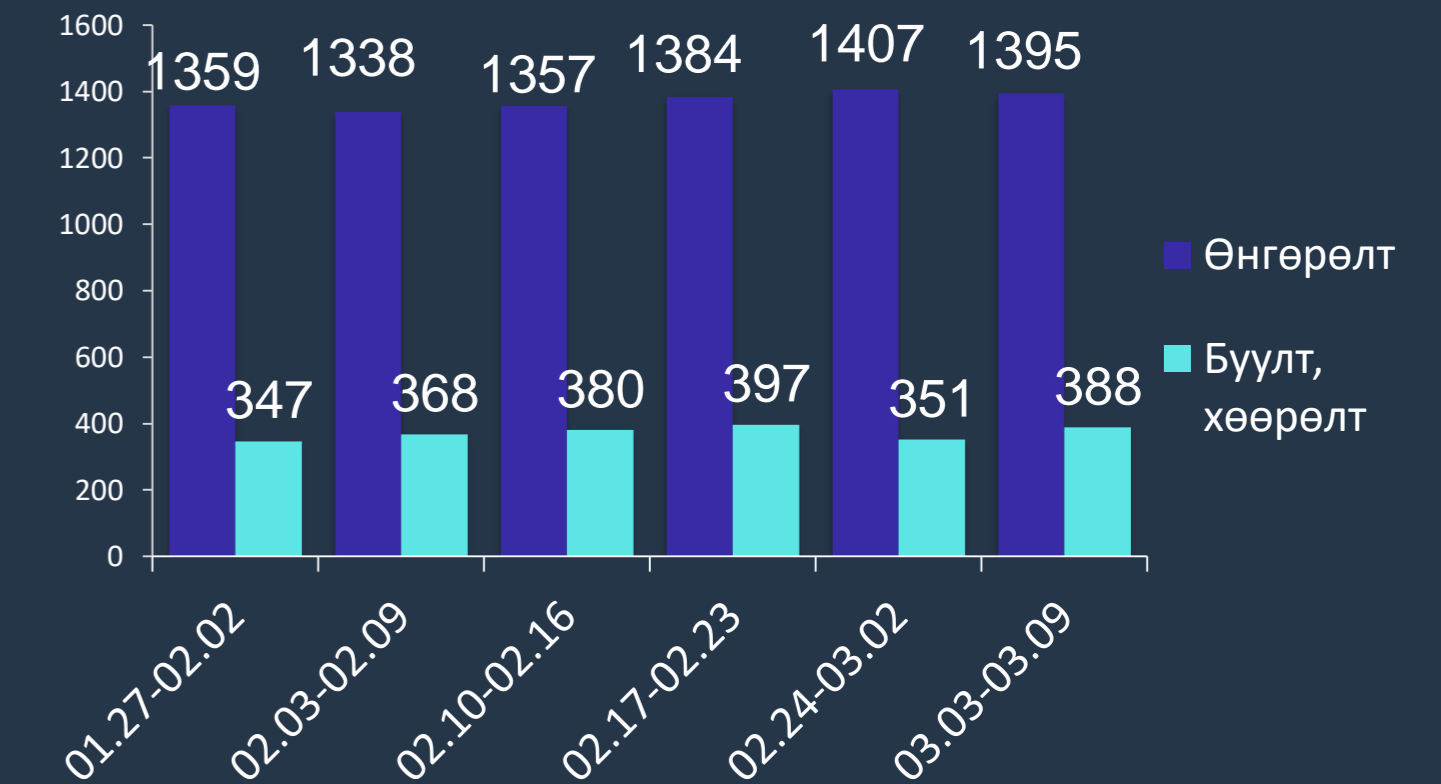
Ачаа тээвэр /тонн/



Зорчигч тээвэр /мянган/



Нислэг гүйцэтгэлийн мэдээ



7 хоног | Оны эхнээс өссөн дүнгээр

148.8 тн | **1.5 мян тн**

Өмнөх 7 хоногийн харьцуулалт | Өмнөх оны мөн үеийн харьцуулалт

-17.8% | **-7.6%**

2025 оны төлөвлөгөө - 12.0 мян.тн ачаа

Биелэлт **12.6%** | Хүрэх түвшин 19.2%

7 хоног | Оны эхнээс өссөн дүнгээр

36.3 мян | **372.6 мян**

Өмнөх 7 хоногийн харьцуулалт | Өмнөх оны мөн үеийн харьцуулалт

-2.5% | **+15.9%**

2025 оны төлөвлөгөө - 2.3 сая.хүн

Биелэлт **16.2%** | Хүрэх түвшин 19.2%

7 хоног | Оны эхнээс өссөн дүнгээр

1,783 | **17,443**

Өмнөх 7 хоногийн харьцуулалт | Өмнөх оны мөн үеийн харьцуулалт

+1.4% | **+21.1%**

2025 оны төлөвлөгөө - 70,300

Биелэлт **24.8%** | Хүрэх түвшин 19.2%

Автотээврийн мэдээ /Ачаа тээвэр/



7 хоног
1.1 сая тн

Оны эхнээс өссөн дүнгээр
12.8 сая тн

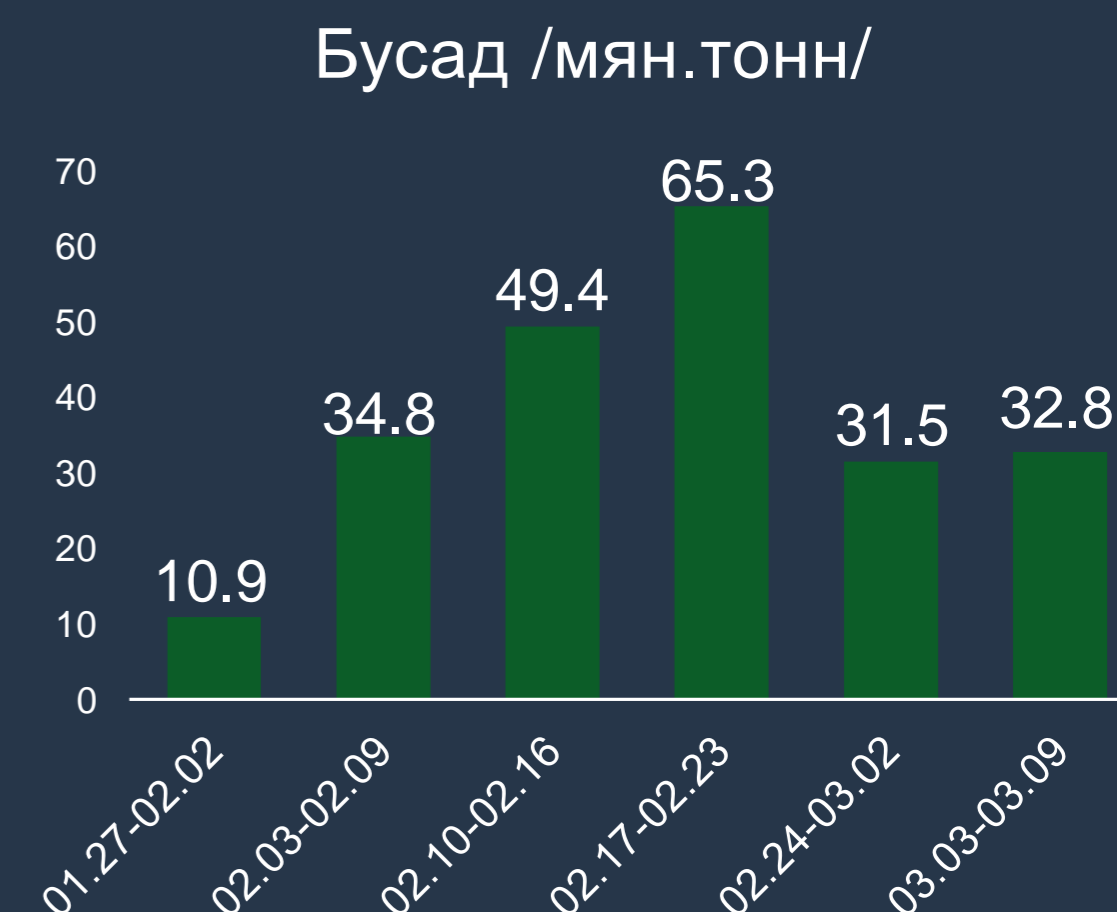
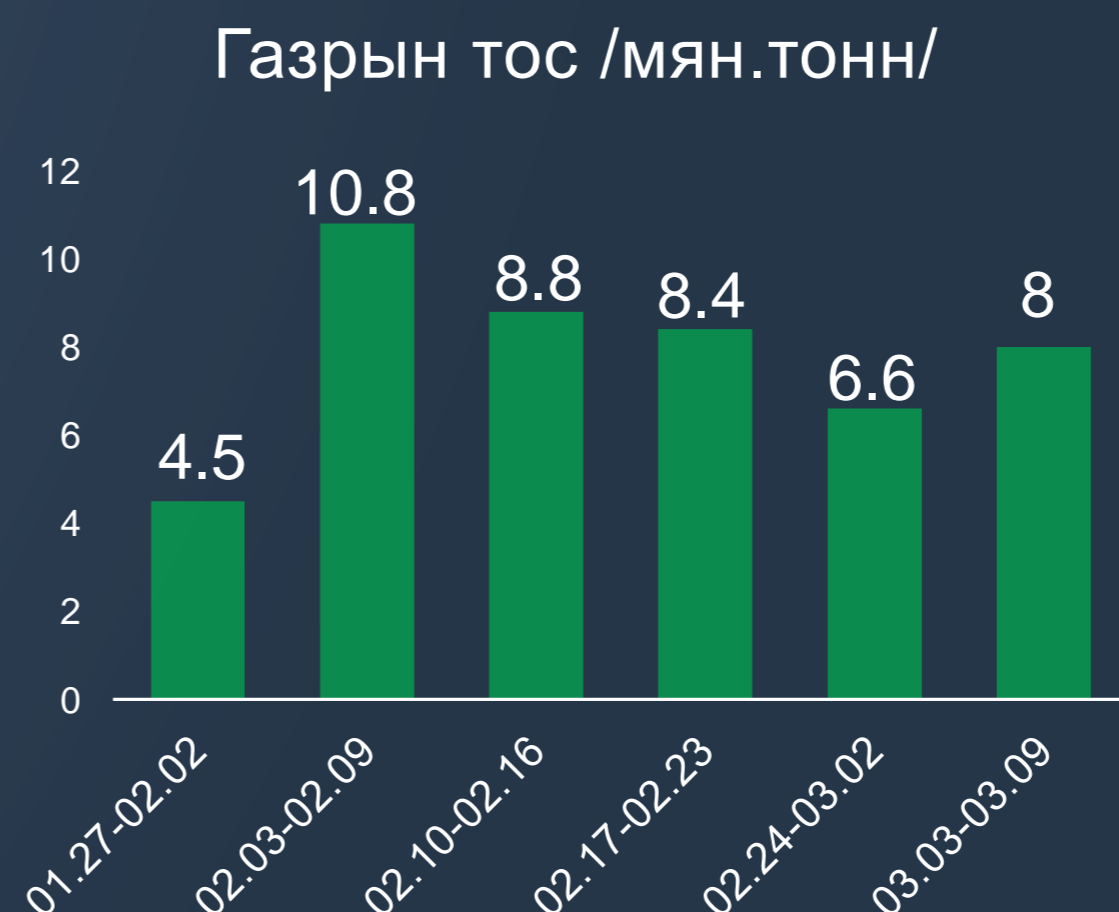
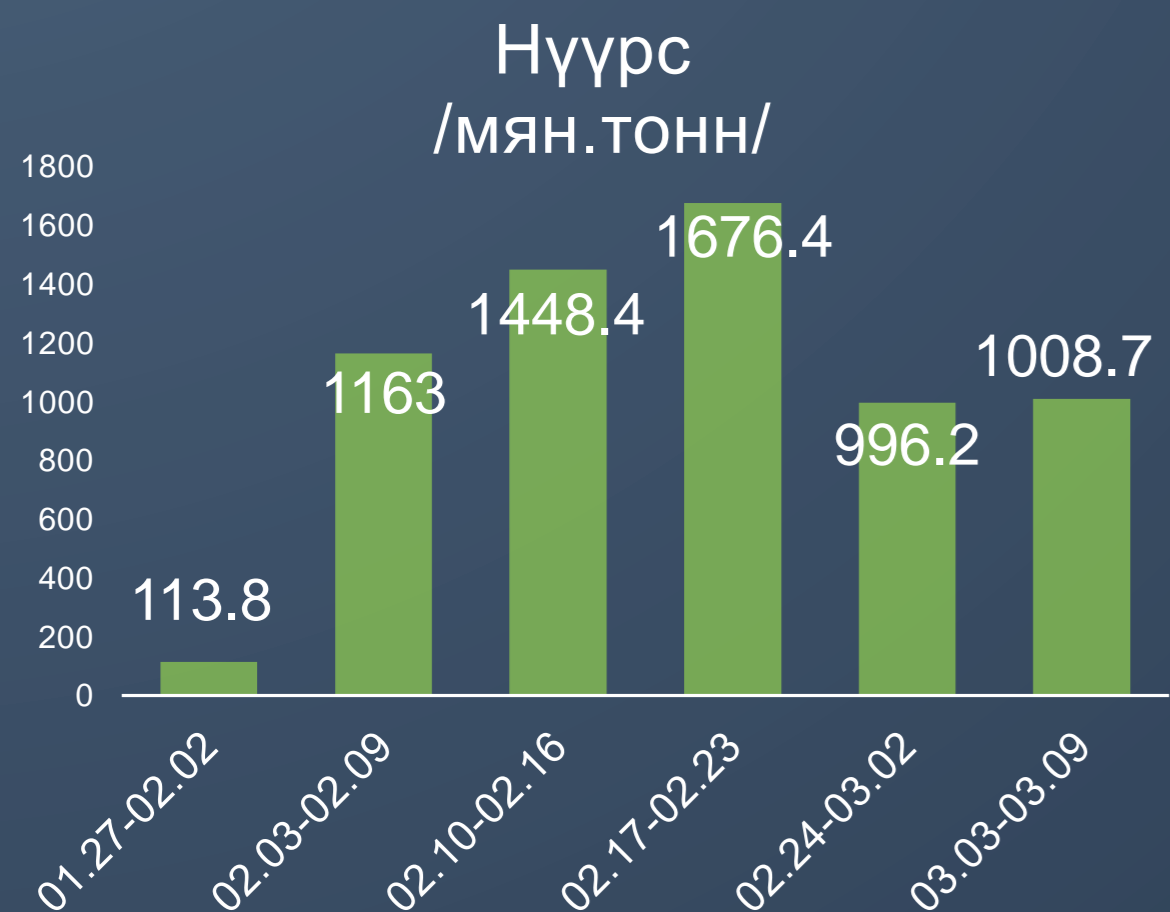
Өмнөх 7 хоногийн харьцуулалт
+2.2%

Өмнөх оны мөн үеийн харьцуулалт
+1.0%

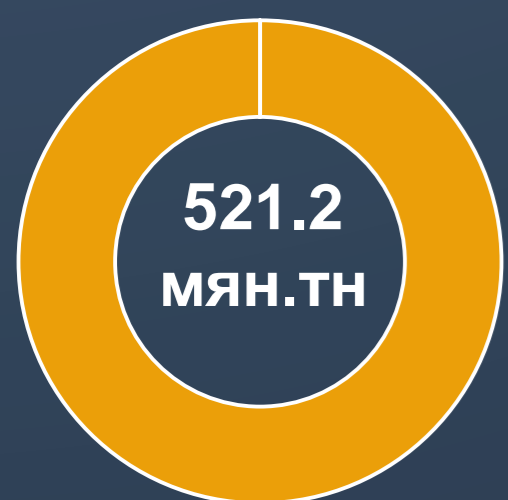
2025 оны төлөвлөгөө - **90.0 сая.тн ачаа**

Биелэлт **14.3%**

Хүрэх түвшин **19.2%**

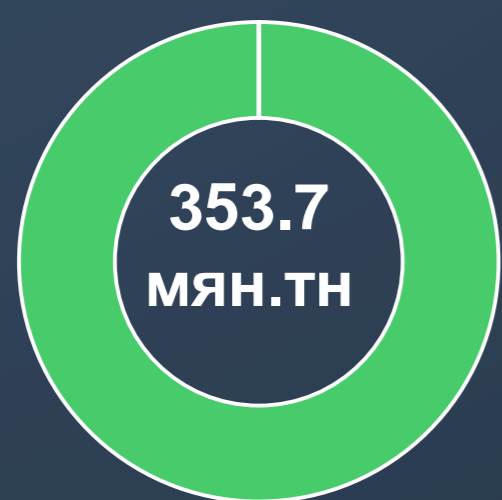


Гашуунсухайт



4,349
тээврийн хэрэгсэл

Шивээхүрэн



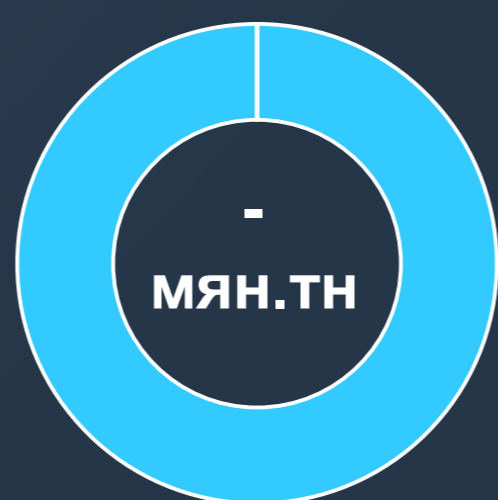
2,446
тээврийн хэрэгсэл

Бичигт



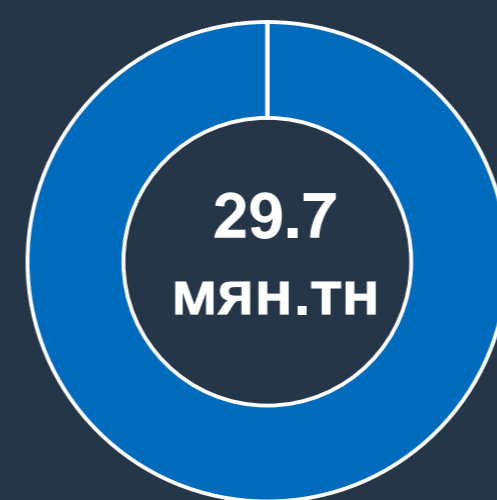
1,205
тээврийн хэрэгсэл

Булган



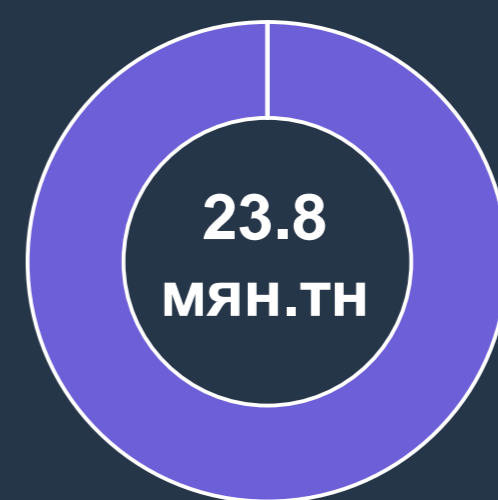
-
тээврийн хэрэгсэл

Замын-Үүд



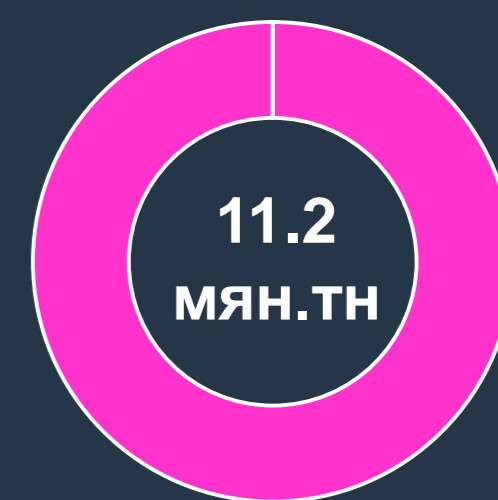
1,315
тээврийн хэрэгсэл

Ханги



164
тээврийн хэрэгсэл

Бусад



656
тээврийн хэрэгсэл

Нийт 10.1
мянган тээврийн хэрэгсэл

Авtotээврийн мэдээ /Зорчигч тээвэр/



7 хоног
3.4 сая

Оны эхнээс өссөн дүнгээр
26.4 сая

Өмнөх 7 хоногийн харьцуулалт
+37.4%

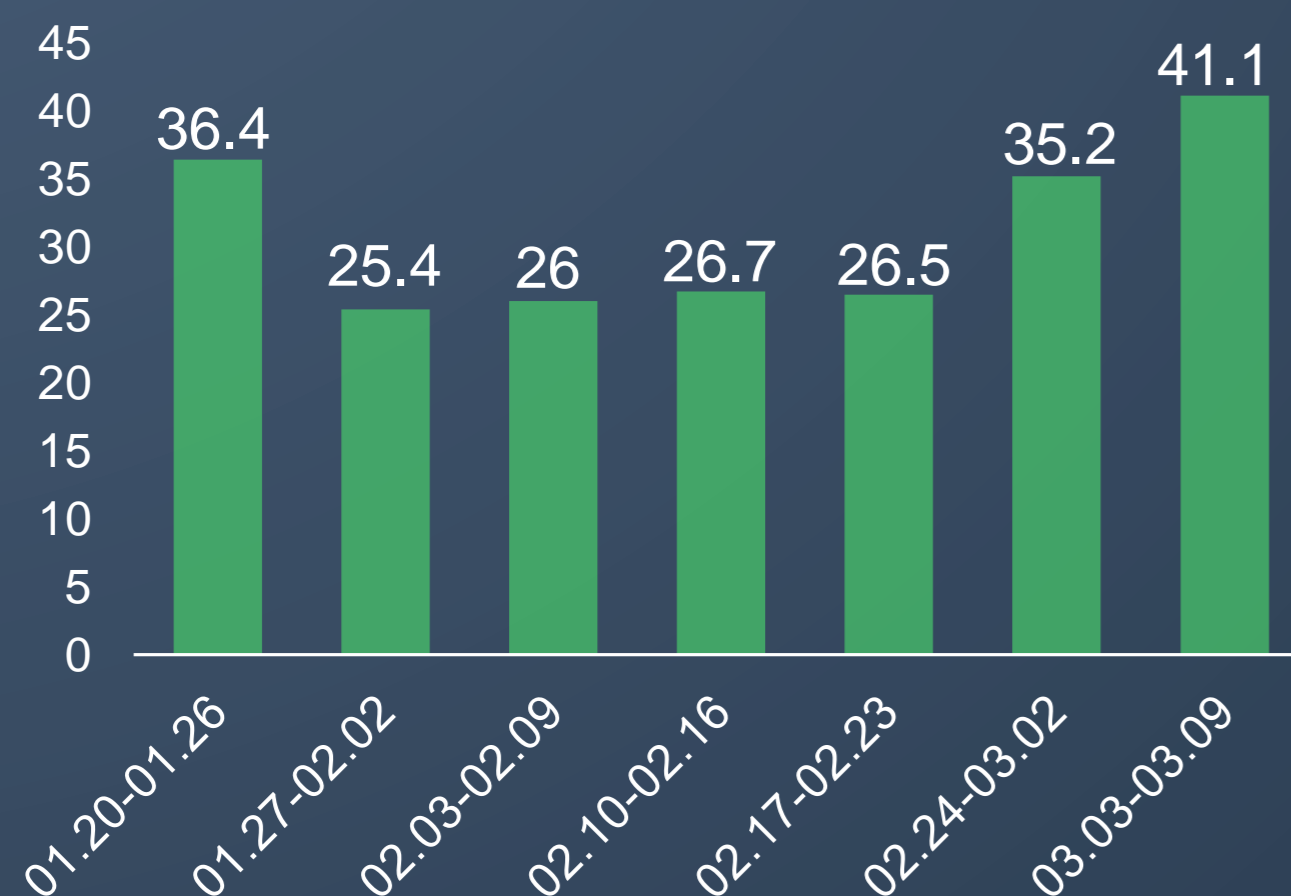
Өмнөх оны мөн үеийн харьцуулалт
+6.7%

2025 оны төлөвлөгөө – 146.0 сая.хүн

Биелэлт **18.1%**

Хүрэх түвшин 19.2%

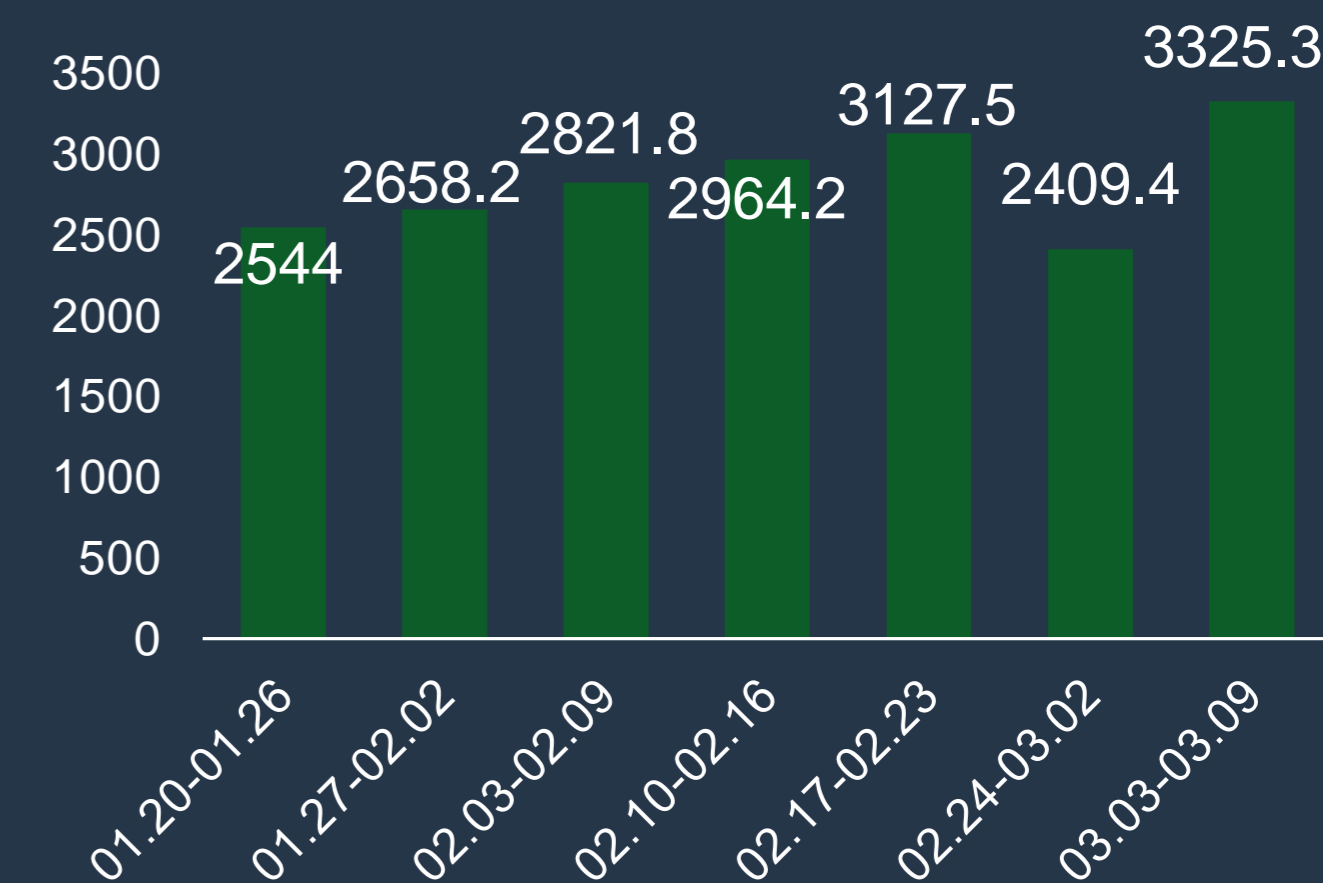
Хот хооронд /мян.зорчигч/



Улс хооронд /мян.зорчигч/



Нийслэл /мян.зорчигч/



7 хоног
41.1 мян

Оны эхнээс өссөн дүнгээр
328.7 мян

7 хоног
4.2 мян

Оны эхнээс өссөн дүнгээр
55.2 мян

7 хоног
3.3 сая

Оны эхнээс өссөн дүнгээр
26.0 сая

Өмнөх 7 хоногийн харьцуулалт
+16.8%

Өмнөх оны мөн үеийн харьцуулалт
+13.7%

Өмнөх 7 хоногийн харьцуулалт
-47.9%

Өмнөх оны мөн үеийн харьцуулалт
-49.9%

Өмнөх 7 хоногийн харьцуулалт
+38.0%

Өмнөх оны мөн үеийн харьцуулалт
+6.9%

Төмөр замын тээврийн мэдээ /Ачаа тээвэр/



7 хоног | Оны эхнээс өссөн дүнгээр

692.5 мян тн | **7.5 сая тн**

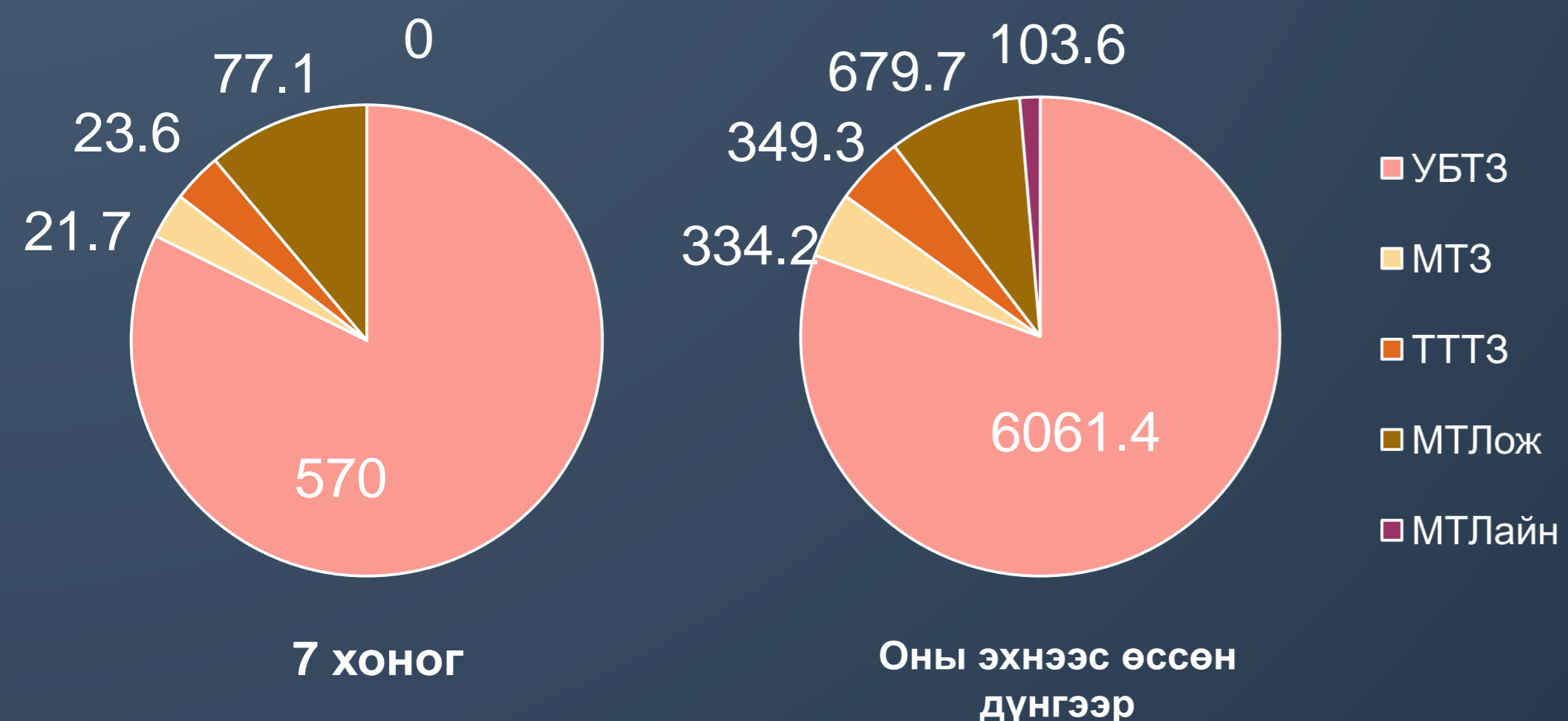
Өмнөх 7 хоногийн харьцуулалт | Өмнөх оны мөн үеийн харьцуулалт

-7.8% | **-8.2%**

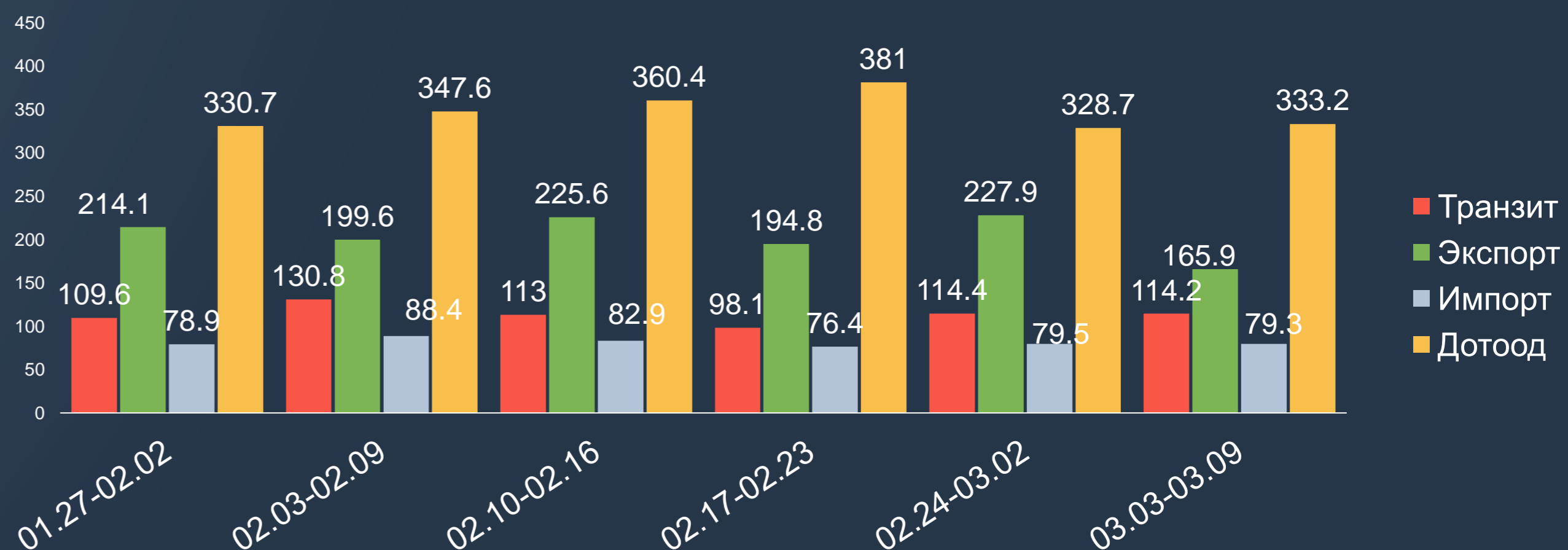
2025 оны төлөвлөгөө – 50.0 сая.тн ачаа

Биелэлт **15.1%** | Хүрэх түвшин 19.2%

Ачаа тээвэр /байгууллага, мян.тн/



Ачаа тээвэр /тээвэрлэлтийн төрөл, мян.тн/



Тяньжин боомт дахь чингэлэг

7 хоног | Өмнөх 7 хоногийн харьцуулалт

- | **1,240 (- %)**

Ляньюнган боомт дахь чингэлэг

7 хоног | Өмнөх 7 хоногийн харьцуулалт

- | **500 (- %)**

Далбаатай хөлөг онгоц

7 хоног | Өмнөх 7 хоногийн харьцуулалт

229 | **227 (+0.9%)**

Галт тэрэг солилцоо

Өргөн цариг | Нарийн цариг

16.1 | **7.0**

Төмөр замын тээврийн мэдээ /Зорчигч тээвэр/



7 хоног
32.0 мян

Оны эхнээс өссөн дүнгээр
286.3 мян

Өмнөх 7 хоногийн харьцуулалт
+19.1%

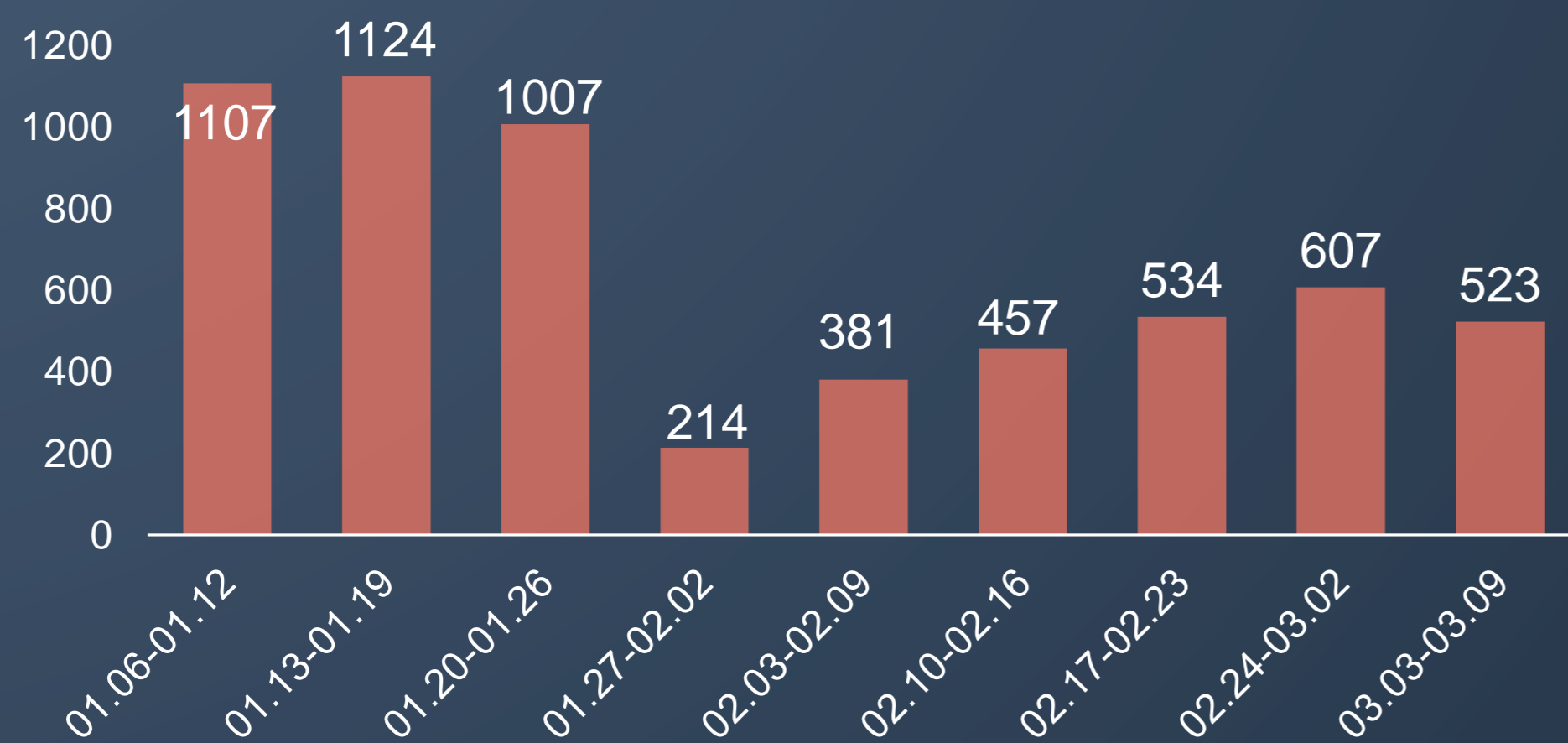
Өмнөх оны мөн үеийн харьцуулалт
-13.9%

2025 оны төлөвлөгөө – 2.5 сая.хүн

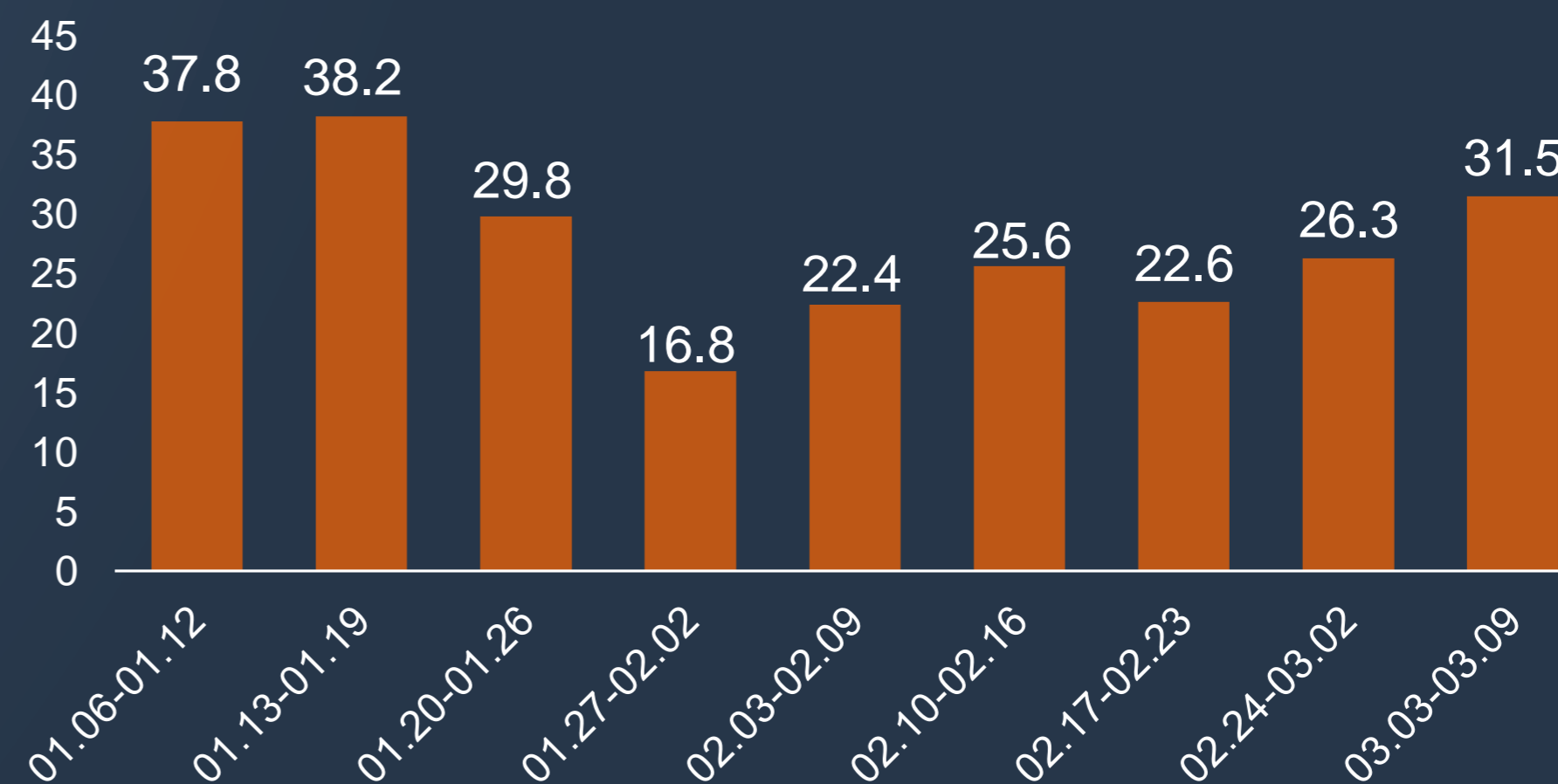
Биелэлт **11.5%**

Хүрэх түвшин 19.2%

Олон улс /зорчигч/



Орон нутаг /мян.зорчигч/



7 хоног
523

Оны эхнээс өссөн дүнгээр
6,639

Өмнөх 7 хоногийн харьцуулалт
-13.8%

Өмнөх оны мөн үеийн харьцуулалт
+50.9%

7 хоног
31.5 мян

Оны эхнээс өссөн дүнгээр
279.6 мян

Өмнөх 7 хоногийн харьцуулалт
+19.8%

Өмнөх оны мөн үеийн харьцуулалт
-14.8%